



**F2**

Opdateringstillæg

7.2.0.59367

# Nyheder og ændringer i F2

## 7.2.0.59367

Kære F2-bruger

Velkommen til dette opdateringstillæg til cBrain F2.

Opdateringstillægget dækker over nyheder og optimeringer foretaget i version 7.2.0.59367.

Vi har i denne opdatering udvidet og forbedret mulighederne i F2 på følgende områder:

### **F2 Desktop**

- Se hjælpetekster i aktvinduet ved klik på spørgsmålstegn

### **F2 Tilgængelighed**


- Lister indlæses manuelt ved "Udvidet understøttelse af skærmlæser"
- Genvejstast til opdatering af lister i søgevinduer
- Navigér til statuslinjen med F6

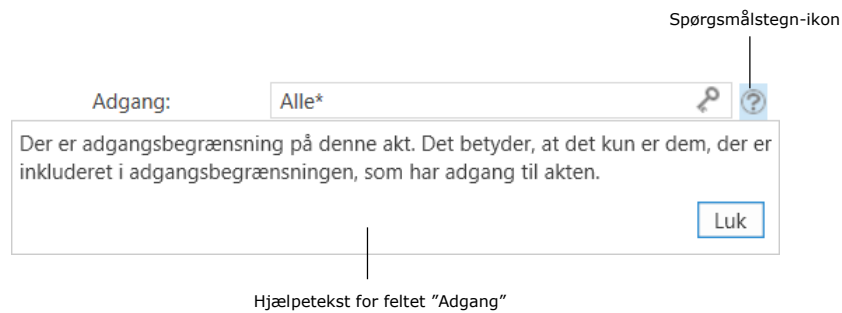
### **F2 Touch**

- Tydeligere indikering af e-mails i F2 Touch

## F2 Desktop

### Se hjælpetekster i aktvinduet ved klik på spørgsmålstegn

Ved klik på spørgsmålstegnet, , ud for visse metadatafelter i aktvinduet, såsom "Adgang", vises en hjælpetekst. Hold musen hen over ikonet for at se et tooltip med overskriften på den hjælpetekst, der er tilgængelig ved klik på ikonet.

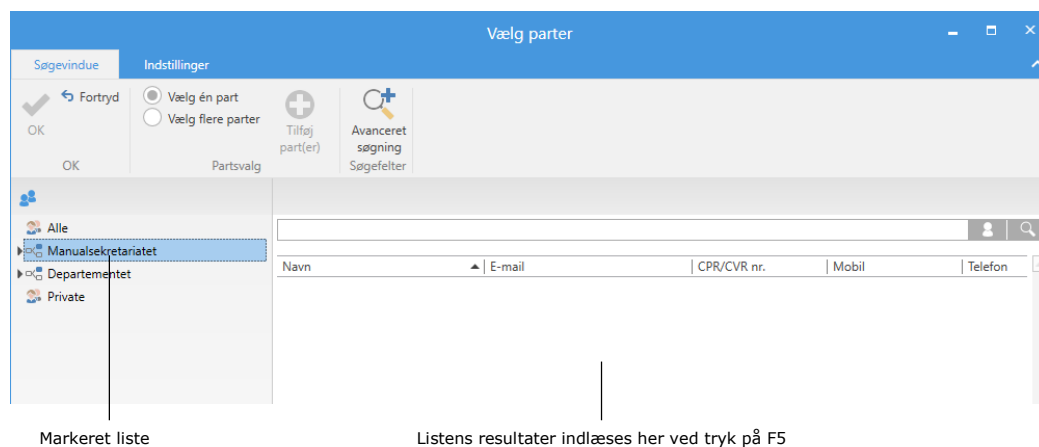


**Figur 1: Klik på spørgsmålstegnet viser en hjælpetekst**

## F2 Tilgængelighed

### Lister indlæses manuelt ved "Udvidet understøttelse af skærmlæser"

Med "Udvidet understøttelse for skærmlæser" slået til i "Opsætning" skal lister opdateres manuelt, når der navigeres mellem dem. Det vil sige, at resultaterne af en liste til venstre for hovedvinduet eller i søgevinduer såsom "Vælg parter" eller "Vælg dokumenter" ikke automatisk bliver vist. Dette gør det hurtigere at navigere mellem listerne med **Tab-tasten**. Når den ønskede liste er markeret, indlæses dens resultater ved tryk på **F5**.




**Figur 2: Markeret liste uden automatisk indlæsning af søgeresultater**

### Genvejstast til opdatering af lister i søgevinduer

Genvejstasten F5, som opdaterer en markeret liste til venstre for hovedvinduet, er nu også tilgængelig for lister i søgevinduer, såsom "Vælg parter" eller "Vælg dokumenter". Denne funktionalitet er særligt relevant for brugere med opsætningen "Udvidet understøttelse for skærmlæser", hvor markering af en liste ikke indlæser dens resultater automatisk.

### Navigér til statuslinjen med F6

Det er nu muligt at navigere til elementer på statuslinjen, dvs. den blå bjælke placeret nederst i F2's vinduer, med tastaturet. Tryk **F6** for at skifte mellem områder i akt-, sags- eller hovedvinduet, indtil første element på statuslinjen markeres. Brug herefter **Tab-tasten** til at navigere mellem statuslinjens elementer.




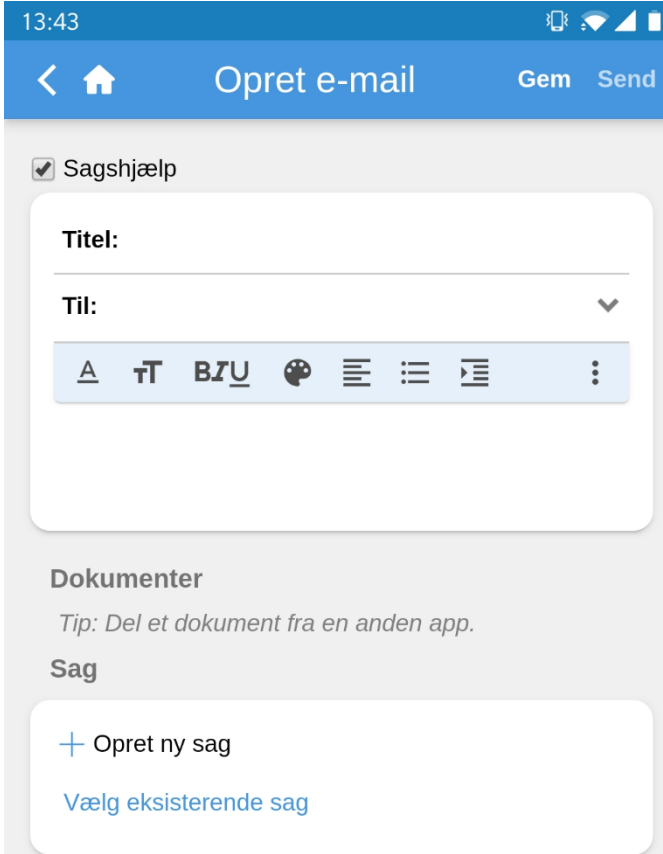
**Figur 3: Navigation på statuslinjen**

# F2 Touch


## Tydeligere indikering af e-mails i F2 Touch

Der er nu tydeligere, når en akt er en e-mail i F2 Touch. Når en ny akt oprettes, bliver den som standard oprettet som en e-mail.

Fra menuen  åbnes "Opret e-mail", som før hed "Opret akt", men ellers har samme funktionalitet som før.












13:43

<  Opret e-mail Gem Send

Sagshjælp

Titel:

Til: 

  BZU      

Dokumenter

*Tip: Del et dokument fra en anden app.*

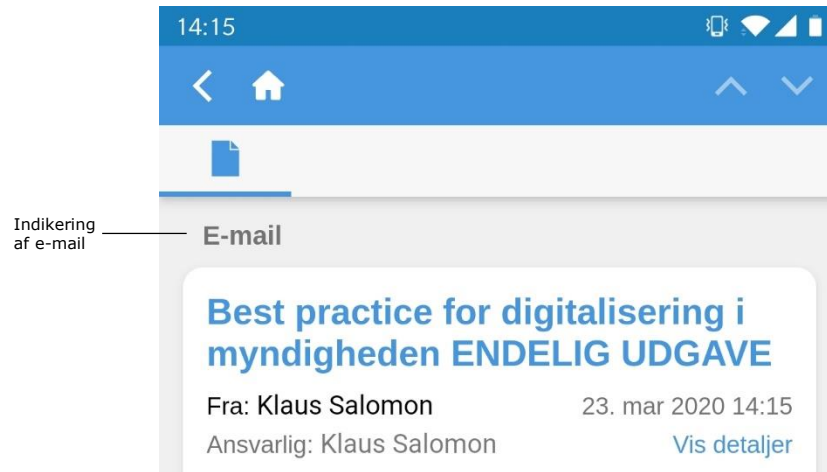
Sag

+ Opret ny sag

Vælg eksisterende sag

**Figur 4: Opret e-mail**

For eksisterende e-mailakter indikeres det over aktens titel, at akten er en e-mail.



**Figur 5: E-mailakt i F2 Touch**